



**SURFRIDER FOUNDATION EUROPE
INITIATIVES OCEANES 2010**

LES 18, 19, 20 et 21 mars

GUIDE DE L'ORGANISATEUR

SOMMAIRE

Introduction.....	1
Qu'est ce-que les Initiatives Océanes ?	2
Comment organiser un nettoyage ?	4
Animer votre nettoyage	6
Le jour de l'opération	8
Après l'opération.....	9
Memo IO !	10
Documents nécessaires	11

CONTACTS

Pour toute question ou information complémentaire, n'hésitez pas à nous contacter.

Organisation/coordination

Boris Masseron

Chef de projet Initiatives Océanes
Email : bmasseron@surfrider.eu
05 59 23 54 99

Clémentine Dansette

Chargée de mission Europe du Sud
Email : cdansette@surfrider.eu
05 59 23 54 99

Laura Lescaillet

Assistante Initiatives Océanes
Email: infocleanup2@surfrider.eu
05 59 23 54 99

Communication

Gabriel Gelin

Chargé de communication Initiatives Océanes
Email : ggelin@surfrider.eu
05 59 23 54 99

INTRODUCTION

Pour la quinzième année consécutive, **Surfrider Foundation Europe** organise les « **Initiatives Océanes** », un **grand week-end éco citoyen** dédié à la protection de notre littoral, de nos lacs et de nos rivières durant le premier week-end de printemps.

Depuis maintenant 20 ans, notre association lutte pour la préservation de notre patrimoine local. Cette année, **Surfrider Foundation Europe** lance un **important programme environnemental sur la non-gestion des macro déchets et leur non-traitement en tant que pollution en Europe**. Les « **Initiatives Océanes** » seront le moment crucial pour nous rassembler tous ensemble derrière ces revendications et faire entendre notre voix citoyenne.

Chaque année vous êtes de plus en plus nombreux à vous engager à nos côtés et le nombre d'opérations de nettoyage ne cesse de croître.

Aujourd'hui vous avez répondu présent pour nettoyer vos plages, lacs ou rivières et accorder, le temps d'un week-end, toute votre énergie à la protection et à la sauvegarde de notre littoral **en organisant bénévolement une action citoyenne locale**.

Ce guide a été créé pour vous accompagner dans chaque étape de votre démarche. Il est structuré en trois parties :

La première est consacrée à une présentation approfondie des « **Initiatives Océanes** ». Elle vous apportera une meilleure connaissance de l'opération et de ses objectifs. **Il est important de transmettre ces informations aux participants pour qu'ils puissent évaluer l'impact de leur engagement**.

La seconde partie est un support méthodologique à l'organisation d'un nettoyage de plages, de lacs ou de rivières. Toutes les étapes à suivre pour le bon déroulement de votre opération y sont présentées chronologiquement, du mois précédant le nettoyage aux actions à effectuer après l'opération. Vous trouverez également un chapitre consacré à l'animation de l'opération. En page 10 figure une fiche mémo récapitulant toutes les étapes importantes.

La troisième partie est constituée de documents dont vous aurez besoin avant, pendant, et après l'opération.

QU'EST-CE QUE LES INITIATIVES OcéANES ?

LE PLUS GRAND RASSEMBLEMENT SUR LE LITTORAL EUROPEEN

Les « *Initiatives Océanes* » sont organisées à travers le monde une fois par an, **le premier week-end de printemps**. Durant la période hivernale, les déchets s'accumulent sur nos plages: le moment est donc bienvenu pour prendre conscience de l'ampleur de la pollution qui touche nos côtes et nos rivières.

Chaque année vous êtes plus nombreux à répondre à notre appel. Nous avons donc décidé d'étendre les « *Initiatives Océanes* » **sur quatre jours, du jeudi 18 au dimanche 21 mars**. Le jeudi et le vendredi peuvent être l'occasion de faire participer les scolaires tandis que le samedi et le dimanche seront plus à même de mobiliser le grand public (clubs sportifs, associations...).

Dans un souci de coordination logistique et d'impact médiatique, nous vous demandons de respecter ces dates.

UN OBJECTIF DE SENSIBILISATION SUR LE LONG TERME

Les « *Initiatives océanes* » poursuivent plusieurs objectifs :

1. **Éduquer** toujours plus de scolaires et le grand public à la protection du littoral, des océans, du milieu fluvial et lacustre ainsi qu'à l'éco-citoyenneté.
2. **Étudier** de manière qualitative et quantitative l'impact des déchets sur les côtes.
3. **Alerter les élus, les pouvoirs publics et les médias**. A travers la problématique du traitement des déchets, les « *Initiatives Océanes* » démontrent que les citoyens sont conscients des enjeux environnementaux et veulent préserver leur environnement.

UNE COORDINATION EUROPEENNE, UNE ORGANISATION LOCALE

Le siège Europe de Surfrider, implanté à Biarritz, s'occupe de **coordonner les opérations, d'apporter un soutien logistique** et de **communiquer sur l'événement au niveau européen, national et régional**. Il vous appartient de communiquer localement sur votre opération. Des outils sont là pour vous aider (dossier de presse et communiqué de presse téléchargeables sur www.initiativesoceanes.org, affiches 40x60 fournies par le siège) ainsi que l'équipe communication!

Surfrider dispose **d'un réseau de 44 représentations locales sur le territoire Européen**. N'hésitez pas à contacter le responsable de l'antenne la plus proche de chez vous (www.surfrider.eu), ses conseils pourront vous être utiles.

QU'EST-CE QUE LES INITIATIVES OcéANES ?

UNE OPERATION INSCRITE DANS UN PROGRAMME DE LUTTE CONTRE LES MACRO DECHETS

En 2010 l'association lance un important **programme environnemental sur les macro déchets** dans lequel les « **Initiatives Océanes** » permettront de porter la voix du grand public.

Votre opération de nettoyage et de sensibilisation permettra de rassembler les données suivantes :

- Volume de déchets ramassés et longueur de plages/berges nettoyée.
- Photos des participants avec les déchets collectés.
- Signature d'une pétition pour que les macro déchets soient reconnus comme une véritable pollution par la réglementation¹.

Ensemble ces éléments seront remis aux Députés Européens à l'occasion de « la Journée Européenne de la Mer » le 20 Mai 2010 pour faire avancer la problématique des macro déchets en Europe.

Les Initiatives Océanes en 2009 c'était :

Une participation record: plus de 20 000 bénévoles, dont 5 000 scolaires rassemblés le temps d'un week-end.

Une dimension mondiale: 500 sites nettoyés dans 24 pays avec pour la première fois la participation officielle du **réseau mondial Surfrider**.

Du ruisseau à la plage : deuxième édition de l'opération sur **les lacs et rivières**. Avec 90 % de la pollution océanique d'origine continentale, il est primordial de prendre en compte l'ensemble du cycle de l'eau.

¹ Retrouvez plus d'informations à ce sujet sur www.surfrider.eu

COMMENT ORGANISER VOTRE NETTOYAGE ?

1 mois avant

Choisissez le lieu (plages, lacs, rivières, cours d'eau)

Vérifiez qu'il n'y ait pas déjà un nettoyage de prévu à la même heure le même jour sur www.initiativesoceanes.org. Les nettoyages sont répertoriés géographiquement ou dans une liste. Dans ce cas n'hésitez pas à contacter l'organisateur pour coordonner ensemble l'opération.

Pour les rivières et les cours d'eau, vérifiez qu'il ne s'agisse pas d'un domaine privé. Attention à **l'accessibilité** et **la sécurité** du lieu, notamment à la **hauteur des berges**. Un repérage préalable des lieux est conseillé.

(cf. voir consignes de sécurité à la fin du guide)

Créez votre nettoyage sur le site www.initiativesoceanes.org

Des indications vous guideront dans votre inscription.

Vous pourrez notamment inviter vos amis à participer via le site internet.

Une heure de rendez-vous est demandée : concernant les nettoyages de plage il est conseillé d'organiser l'opération à marée descendante.

Si vous devez changer la date, l'horaire ou le lieu du nettoyage n'oubliez pas d'effectuer les changements en ligne. Les personnes inscrites à votre nettoyage en seront automatiquement tenues informées.

Pour recevoir à temps les différents éléments nécessaires à l'organisation, **pensez à vous inscrire sur le site avant le 18 février 2010** (08 mars pour la France métropolitaine).

Contactez la mairie du site choisi

Afin de l'informer de l'opération et d'obtenir son autorisation. De plus, demandez l'installation de bennes pour le tri sélectif lors de l'opération et la mise à disposition de sacs-poubelles et de gants (une lettre type destinée à la mairie se trouve à la fin de ce guide).

Il est recommandé d'envoyer la lettre au moins 10 jours ouvrables avant l'opération de nettoyage.

Pour les nettoyages de lacs et rivières, il est recommandé de contacter les services de police de l'eau concernés à la Direction départementale de l'agriculture et de la forêt (service Hydraulique).

COMMENT ORGANISER VOTRE NETTOYAGE ?

J - 15

Effectuez une communication locale

Placez les affiches fournies dans le kit sur les lieux publics, contactez les clubs d'activités nautiques (surf, canoë-kayak, aviron, voile, plongée), associations locales, commerces, écoles, lycées...

Mobilisez le maximum de personnes !

Pour les enseignants

Assurez-vous que les parents des enfants aient bien signé **le document les prévenant de la médiatisation possible** de l'opération.

J - 7

Contactez les médias locaux

Afin d'annoncer le nettoyage et d'avoir une **couverture médiatique** durant cette action. Le communiqué de presse est disponible sur www.initiativesoceanes.org. N'hésitez pas à contacter Gabriel Gelin (contact en première page) pour toute question relative aux médias.

Si possible, demandez aux participants avec qui vous entrez en contact **d'emmener leurs propres gants**.

Covoiturage

Au delà de la problématique de la gestion de des déchets, « **les Initiatives Océanes** » soulignent **l'impact de notre mode vie sur l'environnement**. Pour réduire nos émissions de gaz à effet de serre, nous encourageons fortement tous les participants et organisateurs à covoiturer.

ANIMER VOTRE NETTOYAGE

Le nettoyage est avant tout **une opération ludique** permettant de **sensibiliser** le public et les enfants aux problèmes de pollution qui touchent nos côtes ainsi qu'aux bons gestes éco-citoyens à adopter. C'est pourquoi il est essentiel que vous teniez un rôle d'animateur pour transmettre ces informations aux participants et leur permettre d'évaluer l'impact de leur engagement.

Les outils fournis dans le kit et les informations suivantes pourront vous aider à construire votre discours.

LES OUTILS DU KIT REÇU

→ **La plaquette de présentation de Surfrider Foundation Europe** : ce document informe les participants sur l'association et ses programmes de travail.

→ **Le poster « gestes éco-citoyens »** : Il contient des informations sur la durée de vie des déchets et sur les gestes à mettre en œuvre pour réduire notre impact individuel sur l'océan, les lacs et les rivières.

→ **La pétition** pour que les macro déchets soient reconnus comme une véritable pollution par la législation.

→ **Le sticker**: plus qu'un souvenir, il renvoie les participants sur le site internet de l'association où ils pourront trouver davantage d'informations sur les macros déchets et les actions de l'association.

→ **Le poster cycle de l'eau** montrant l'interdépendance qu'il existe entre les cours d'eau, les océans et les eaux souterraines et ainsi favoriser la prise de conscience que l'eau peut être un vecteur de transport de pollution.

→ **La banderole** qui vous permettra de noter le nombre de km nettoyé ainsi que de faire la photo de groupe après l'opération.

QUELQUES INFORMATIONS SUR LES MACRO DECHETS

Les macro-déchets sont les déchets issus de l'activité humaine. Transportés par les courants marins ou par les fleuves jusqu'au littoral, certains s'échouent finalement sur les plages. On estime que 90% de la pollution maritime est d'origine continentale : les déchets présents sur le littoral n'ont pas tous été abandonnés sur place !

Les macros déchets, une pollution cachée !

Alors même que l'ONU évalue que chaque kilomètre d'océan contiendrait **120 000 morceaux de plastique flottants** et que **certains endroits de nos océans concentrent six fois plus de plastique que de plancton**, les macro déchets ne sont toujours pas considérés comme une véritable pollution par les institutions européennes. Il existe donc très peu de données quantitatives et qualitatives sur les macro déchets qui se retrouvent dans nos rivières et sur nos côtes. Ils y sont pourtant bien présents et le nettoyage des plages, nécessaire pour atténuer l'impact de cette pollution sur la faune et la flore, est couteux pour les communes et délétère pour la biodiversité (destruction de la laisse de mer). L'effet pervers de ces ramassages réside dans le fait que le public ne mesure pas l'ampleur du problème.

ANIMER VOTRE NETTOYAGE

Quelques exemples des impacts des macro-déchets sur notre environnement

→ Pour la faune et la flore

Beaucoup d'espèces marines sont souvent incapables de faire la différence entre un déchet et leurs proies habituelles et souffrent ou meurent suite à l'ingestion de macro déchets. Les animaux peuvent aussi s'enchevêtrer dans des engins de pêche dérivants.

Il faut également savoir que le plastique n'est pas biodégradable. Sous l'effet du temps il va se morceler en particules pour atteindre des tailles invisibles à l'œil nu. Alors appelé plancton plastique, il devient impossible de les retirer du milieu marin. Des études scientifiques ont montré que ces micro déchets bloquent les systèmes digestifs et respiratoires de certains organismes marins.

En revanche, le nettoyage mécanique détruit la laisse de mer (composée de déchets organiques) qui correspond au début de la chaîne alimentaire.

→ Pour l'homme

L'un des risques de la décomposition du plastique dans l'eau de mer est son introduction dans la chaîne alimentaire. C'est donc un risque toxique pour la vie marine comme pour l'homme, qui consomme des espèces issues de la mer.

→ Pour le milieu naturel

Exemple du « Great Pacific Garbage Patch » (GPGP) : le GPGP est une nappe de débris dérivant dans l'océan Pacifique et qui grossit depuis les années 1950. Cette immense poubelle avoisinant le tiers de la superficie de l'Europe est le fruit de courants tourbillonnants. Elle attire les ordures de tous les océans du monde.

Le plastique, de la terre à la mer

Qui n'a pas un jour retrouvé un petit bâtonnet de plastique sur la plage ? Il s'agit en fait de cotons-tiges qui ont commencé leur voyage en étant jeté dans des toilettes. Etant donné leur petite taille, ils passent entre les grilles des stations d'épuration censées retenir les macros déchets. Après avoir été rejetés dans un cours d'eau puis portés jusqu'à l'océan, ils finissent leur course sur la plage. Jeter quelque chose en pleine ville ou dans une rivière revient donc à le jeter directement à la mer ou sur la plage.

POUR EN SAVOIR PLUS SUR LES MACRO DECHETS

Vous pouvez télécharger sur www.initiativesoceanes.org :

- **Le dossier « macro déchets »** : il développe plus exhaustivement la problématique des macros déchets et les programmes de travail de l'association en réponse à ces problématiques.
- **Le numéro de Janvier/mars 2010** du « *Planet Surf Initiatives* », journal trimestriel de l'association, est consacré aux « *Initiatives Océanes* ».
- **Les fiches pédagogiques** : elles traitent les problématiques des macro déchets, de la pollution maritime, du recyclage...

LE JOUR DE L'OPERATION

PENDANT L'ÉVÈNEMENT

Accueillez et informez le public sur l'opération

Le nettoyage est avant tout une opération éducative et ludique permettant de prendre conscience des problèmes de pollutions et des bons gestes à adopter.

Inscrivez les participants sur la fiche prévue à cet effet (cf fin de guide) **et faites signer la pétition** (pour que les macro déchets soient reconnus comme une véritable pollution par la législation)

Distribuez les documents du kit

Plaquette de présentation de Surfrider Foundation Europe, posters éducatifs, sacs plastiques, stickers.

Faites une photo avant et après le nettoyage du site

Donnez et affichez les consignes de sécurité

 (cf. fin de guide)

Prévenez les plus jeunes qu'ils ne doivent pas ramasser les déchets dangereux ou douteux **en lisant et en affichant les consignes de sécurité.**

Donnez la consigne de laisser **le bois qui se trouve sur les dunes**. Ce bois permet la solidification et conservation des dunes.

Donnez la consigne de quantifier les « **camemberts de plastique** »

Pour les lacs et rivières, donnez la consigne de ne pas se baigner.

Veillez au bon déroulement du nettoyage et participez-y

Pour les lacs et rivières, il faut nettoyer de l'amont vers l'aval.

Remplissez la fiche bilan du nettoyage et la fiche d'observation des « camemberts de plastique »

Inscrivez les informations du nettoyage sur la banderole intissée

3 espaces sont prévus sur la banderole intissée pour y inscrire :

- Le nom de votre plage/ou rivière.
- La longueur en mètres (m) de plage ou rivière nettoyée.
- Le volume de déchets ramassés en m³ (1 m³= 6 sacs).

LE JOUR DE L'OPERATION

Prenez des photos du groupe avec la banderole Surfrider Foundation Europe

Cela nous permet de faire un bilan dans le prochain journal «*Planet Surf Initiative*» et sur notre site internet. Cette année ces éléments seront remis aux députés le 20 mai, lors de la «Journée Européenne de la Mer».

PENDANT
L'ÉVÈNEMENT

Finissez le nettoyage par une action conviviale

Prenez la parole pour donner aux participants quelques éléments de compréhension sur la problématique des macro déchets et pourquoi participer aux « **Initiatives Océanes** » permet de lutter contre cette pollution .N'oubliez pas de les remercier et essayez d'être au maximum disponible si les participants souhaitent avoir de plus amples informations sur notre association.

APRES L'OPERATION

Veillez à ce que les sacs aient été ramassés après le nettoyage.

Communiquez aux services techniques de la municipalité le lieu où ont été déposés les sacs poubelles.

Faites parvenir dans la semaine suivant l'opération la fiche bilan, les fiches d'inscriptions, la pétition et la fiche d'observation des «camemberts plastique»

Et envoyez le tout à Boris Masseron (contact en première page).

Vous aurez la possibilité de déposer directement vos photos sur le site www.initiativesoceanes.org.

Listez les retombées médiatiques et récupérez les articles de presse publiés sur l'opération

N'oubliez pas de préciser **la source et la date de l'article**. Les faire parvenir à Gabriel Gelin (contact en première page). Merci.







MEMO IO !




A ne pas oublier

AVANT LE NETTOYAGE

- Choix du site  → Sécurité et accessibilité
- Inscription sur www.initiativesoceanes.org  → Vérifier qu'il n'y a pas déjà un nettoyage de prévu
- Contacter la mairie  → Hauteur de berges pour lacs et rivières et lâcher d'eau
- Communiquer en local  → Horaires de marées pour les plages
- Enseignants : Autorisation à signer par les parents des scolaires les informant de la médiatisation possible de l'évènement
- Contacter les médias locaux (dossier de presse disponible sur www.initiativesoceanes.org)

PENDANT LE NETTOYAGE

- Accueil du public et animation  → donner **les consignes de sécurité**
- Distribuer les documents du kit en présentant l'association et les objectifs des « **Initiatives Océanes** »
- Prendre une photographie du site avant l'opération
- Quantifier les déchets
- Prendre des photos du groupe avec la banderole SFE et une photo du site nettoyé
- Finir l'opération par une intervention expliquant aux participants pourquoi leur participation permet de lutter contre la pollution

APRES LE NETTOYAGE

- Veiller à ce que les sacs aient été ramassés après le nettoyage
- Nous retourner :
- la fiche bilan** et la fiche de quantification des "camemberts de plastique"
- les fiches d'inscription.**
- La pétition pour que les macro déchets soient reconnus comme une pollution**
- les articles de presse publiés sur l'opération**
- Les photos de l'évènement**

Vous pourrez mettre directement en ligne les photos sur www.initiativesoceanes.org

DOCUMENTS NECESSAIRES

Dans la suite de ce livret vous trouverez tous les documents nécessaires à l'organisation de votre nettoyage de plage:

- **Lettre type** à envoyer à la mairie.
- **Pétition** pour que les macro déchets soient reconnus comme une véritable pollution par la législation.
- **Liste des participants** : ce document est très important car il nous permet d'assurer les participants en cas d'accident s'ils ne sont pas inscrits sur le site internet préalablement. Pensez à le photocopier.
- **Consignes de sécurité** (Plages ou lacs et rivières).
- **Fiche bilan.**
- **Fiche d'observation des « camemberts de plastique »**
- **Pour les enseignants : autorisation de droit à l'image** : ce document nous autorise à publier les photos ou vidéos où apparaissent des mineurs. Il est très important de nous le retourner.



, le mars 2010

Objet : INITIATIVES OCÉANES 18, 19, 20 et 21 mars 2010

Madame, Monsieur le Maire,

Surfrider Foundation Europe est une association de protection du littoral. Nous organisons chaque année durant le premier week-end de printemps des opérations de Nettoyage de plages, lacs et rivières en coopération avec nos différentes antennes.

Cette année plus de trois cent nettoyages vont avoir lieu sur l'ensemble du littoral européen mais aussi en Afrique.

Dans le cadre de cette opération, nous souhaiterions organiser un nettoyage sur la plage/la rivière de , le mars de h à h .

Ce sera pour nous l'occasion de sensibiliser le public aux comportements « éco-citoyens » à adopter.

Afin d'en assurer le bon déroulement, **nous souhaiterions votre soutien pour réaliser cette opération sur votre commune, matérialisé par la mise à disposition de deux bennes à ordures et la mise à disposition de gants et de sacs-poubelles.**

Nous vous rappelons que l'encadrement des jeunes est assuré par des personnes qualifiées et que toutes les mesures de sécurité seront respectées (consignes de sécurité, ...).

Boris MASSERON se tient à votre disposition pour toutes informations complémentaires que vous souhaiteriez avoir sur cette opération. Vous pouvez le joindre au **05 59 23 54 99** ou par mail : bmasseron@surfrider.eu.

L'organisateur local de ce nettoyage vous contactera dans les prochains jours afin de régler les dernières modalités et la date à laquelle venir chercher le matériel demandé (gants et sacs poubelles).

Nous souhaitons attirer votre attention sur l'objectif de sensibilisation de cette opération de nettoyage. Vous n'êtes pas sans savoir que cette période de l'année est propice à de nombreux échouages de macro déchets sur nos berges et nos plages. Les communes comme les habitants du littoral en sont les premières victimes.

Aussi, il s'agit bien pour notre association de mobiliser le grand public sur le terrain afin qu'il puisse se rendre compte par lui même des volumes de macro déchets qui sont toujours présents dans l'environnement. **L'objectif n'est pas de dire que les plages de votre commune sont sales mais bien de dire que cette pollution est malheureusement toujours bien présente.** L'ampleur du problème est en revanche peu visible car les plages sont très nettoyées. Il ne s'agit pas d'incriminer les nettoyages qui sont nécessaires pour atténuer l'impact de cette pollution sur la faune et la flore littoral. Par contre, l'effet pervers de ces ramassages est que de ce fait le public ne mesure pas l'ampleur du problème et se déresponsabilise. C'est bien là l'objet de notre opération : mesurer sur le terrain, sensibiliser et responsabiliser.

De plus, les collectivités littorales sont bien placées pour savoir les problèmes que causent ces macro déchets à la fois pour l'environnement littoral mais aussi en terme de gestion (ramassage, érosion,...) et bien sûr du coût induit. Aussi nous souhaiterions que vous vous associiez à cette opération en ne nettoyant pas les plages avant le nettoyage afin de permettre au public de mesurer l'ampleur du problème.

En parallèle de cette opération de sensibilisation, Surfrider entend bien porter le problème auprès de nos députés européens le 20 mai à l'occasion de la Journée Européenne de la Mer. Nous lançons une pétition afin que les macro déchets soient enfin reconnus comme une pollution et non pas seulement comme une nuisance. Le soutien de votre collectivité est important car ce problème doit être géré au niveau national et européen. Votre collectivité et vos concitoyens ne sont pas seuls à en assumer les conséquences alors même que la responsabilité est partagée. Vous pouvez signer cette pétition en ligne sur www.surfrider.eu.

Nous espérons que l'objectif de notre opération est clair et que nous pouvons compter sur votre soutien.

Nous vous remercions de votre attention et vous prie de bien vouloir agréer, Madame, Monsieur le Maire, nos salutations distinguées.

Gilles ASENJO

Président





PETITION

VOUS POUVEZ AGIR POUR QUE LES MACRO DECHETS NE SOIENT PAS LA POLLUTION OUBLIEE !

D'après l'ONU, chaque kilomètre d'océan contiendrait 120 000 morceaux de plastique flottants. Dans certains endroits de nos océans il y a six fois plus de plastique que de plancton.

Alors même qu'on parle de plancton plastique et que de très nombreuses espèces meurent asphyxiées ou d'occlusions en absorbant ces matériaux, les macro déchets ne sont toujours pas considérés comme une pollution par les institutions européennes. Il est temps de convaincre nos députés qu'il y a urgence !

Surfrider Foundation Europe demande au Parlement européen et à la Commission de prendre rapidement une initiative législative pour reconnaître les macro déchets comme une véritable pollution. C'est une étape incontournable pour se donner enfin des moyens de lutte à la hauteur de la menace que représentent les macro déchets pour nos océans et notre environnement.

Vous pouvez agir et signer cette pétition qui sera remise à la Commission le 20 mai prochain à l'occasion de la Journée Européenne de la Mer.

NOM	PRENOM	NATIONALITE	MAIL	SIGNATURE

Retrouvez plus d'informations sur www.surfrider.eu / www.pasdecasurnosplages.com

Pensez à photocopier ce document

Nom	Prénom	email	adresse	téléphone

Le participant non membre de l'association reconnaît que les organisateurs d'INITIATIVES OCEANES ne sont pas civilement responsables et ne répondent nullement aux dommages et dégâts que le participant pourrait subir et sur sa personne et sur les biens lui appartenant, ou dont il a la jouissance. Surfrider Foundation Europe décline toute responsabilité en cas de pertes ou de vols. Tous les adhérents de Surfrider Foundation Europe et les bénévoles inscrits, ayant pris connaissance des consignes de sécurité, seront couverts par l'assurance responsabilité civile de l'association pendant la durée de l'événement susvisé.



A LIRE AVANT LE NETTOYAGE DE PLAGE

- UTILISER DES GANTS
- GARDER VOS CHAUSSURES LORS DU NETTOYAGE
- NE PAS TOUCHER LES DÉCHETS DANGEREUX (COUPANTS, PIQUANTS) OU SUSPECTS (FÛTS, BOUTEILLES DE PRODUITS CHIMIQUES, SERINGUES...)
- LES ENFANTS DOIVENT ÊTRE ACCOMPAGNÉS D'UN ADULTE
- NE PAS MARCHER SUR LA DUNE, NI RAMASSER LE BOIS QUI S'Y TROUVE (LE BOIS PERMET DE CONSERVER LE BON ETAT DES DUNES)
- ÉVITER D'UTILISER DES VÉHICULES À MOTEUR POUR VOUS DÉPLACER SUR LA PLAGE

A LIRE AVANT LE NETTOYAGE DE LACS OU RIVIERES

- UTILISER DES GANTS
- GARDER VOS CHAUSSURES LORS DU NETTOYAGE
- NE PAS TOUCHER LES DÉCHETS DANGEREUX (COUPANTS, PIQUANTS) OU SUSPECTS (FÛTS, BOUTEILLES DE PRODUITS CHIMIQUES, SERINGUES...)
- LES ENFANTS DOIVENT ÊTRE ACCOMPAGNÉS D'UN ADULTE
- NE PAS TENTER DE RAMASSER LES DECHETS QUI SONT DANS/SUR L'EAU
- NE PAS SE BAIGNER
- ATTENTION AUX HAUTEURS DE BERGES PARFOIS GLISSANTES
- ATTENTION : UN COURS D'EAU EN AVAL D'UN BARRAGE HYDROELECTRIQUE PRESENTE TOUJOURS UN RISQUE POTENTIEL DÛ AUX LACHERS D'EAU NECESSAIRES A LA PRODUCTION ELECTRIQUE
- RESPECTER LES PANNEAUX JAUNES DE SIGNALISATION POUR VOTRE SECURITE
- SI VOUS CONSTATEZ UNE SITUATION QUI MET EN DANGER DES PERSONNES, COMPOSEZ LE 18 OU LE 112 POUR LES TELEPHONES MOBILES

FICHE BILAN (OBLIGATOIRE) INITIATIVES OCEANES 2010

ORGANISATEUR DE L'ACTION (Nom Prénom):

ADRESSE :

TÉLÉPHONE :

PLAGE / LIEU :DEPARTEMENT :

DURÉE DE L'ACTION (HORAIRE) :

NOMBRE DE PERSONNES AYANT PARTICIPÉ À L'ACTION:

DONT NOMBRE DE SCOLAIRES:

LONGUEUR DE PLAGES/BERGES NETTOYEE : Mètres :

VOLUME DE DECHETS RAMASSES : Litres (1m³=environ 6 sacs)

REPARTITION DES DECHETS RAMASSES :

Plastique :% Verre :% Papier/Carton :% Métal/Ferraille :% Autres :%

COMMENT S'EST DÉROULÉE VOTRE ACTION ?

.....
.....
.....
.....

COUVERTURE MÉDIATIQUE (ARTICLES PRESSE, PASSAGES TV OU RADIO, ...) :

.....
.....
.....
.....

REMARQUES :

.....
.....
.....
.....

AUTORISATION DE DROIT A L'IMAGE

Merci de bien vouloir faire signer ce document par les parents de tous les mineurs participants à l'opération et de nous les renvoyer au siège de l'association avant l'événement. Dans le cas où certains parents refuseraient, il est très important de ne pas photographier ou filmer l'enfant.

Pensez à faire photocopier ce document.

Décharge de responsabilité – Photo / Vidéo

Par la présente, j'autorise Surfrider Foundation Europe à utiliser les images de mon enfant prises durant les activités de l'association avec un appareil photo, une caméra vidéo ou un appareil photo numérique en lien uniquement avec la promotion de ses diverses activités et publications, et je renonce à tout droit de compensation ou de possession pour toute utilisation de ce matériel.

Nom de l'enfant :

Nom du parent/tuteur :

Date et signature :

Décharge de responsabilité – Photo / Vidéo

Par la présente, j'autorise Surfrider Foundation Europe à utiliser les images de mon enfant prises durant les activités de l'association avec un appareil photo, une caméra vidéo ou un appareil photo numérique à usage de but non-lucratif dans le cadre de ses diverses activités et publications, et je renonce à tout droit de compensation ou de possession pour toute utilisation de ce matériel.

Nom de l'enfant :

Nom du parent/tuteur :

Date et signature :